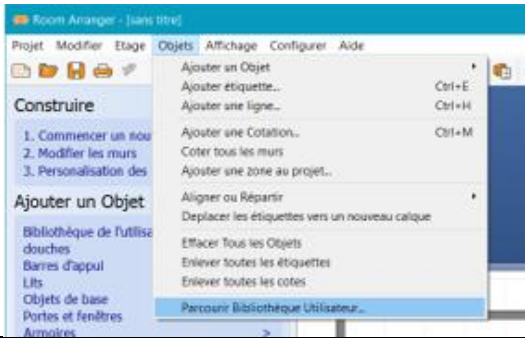
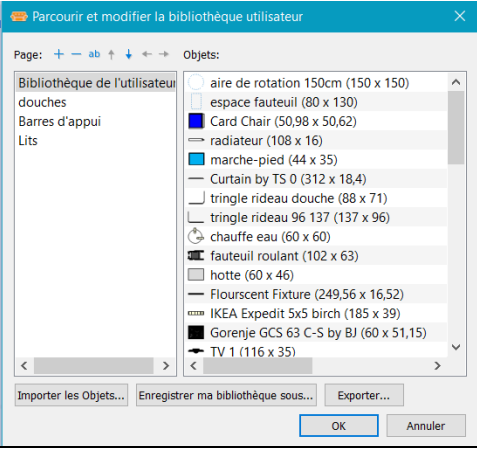
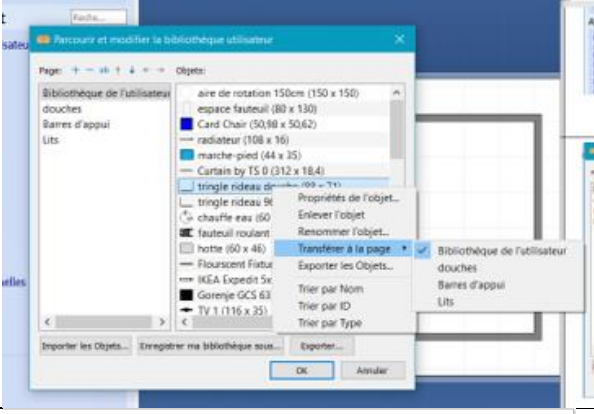


ORGANISATION DE LA BIBLIOTHEQUE ROOM ARRANGER

Objectif : classer les objets créés ou téléchargés de la section « bibliothèque de l'utilisateur »

<p>Aller dans l'onglet « objet » Cliquez sur « Parcourir bibliothèque de l'utilisateur »</p> <p>Ou clic droit directement dans la « bibliothèque de l'utilisateur »</p>	
<p>Page : gestion des dossiers</p> <p>+ : nouveau dossier - : Supprime le dossier Ab : renomme le dossier Flèches ht/bas : déplace le dossier Flèches dte /gche : sous-section de dossier</p>	
<p>Déplacer les objets dans les dossiers créés</p> <ul style="list-style-type: none"> - Clic droit sur l'objet - « transférer à la page » - Choisir le dossier <p>Fonctionne aussi directement dans la bibliothèque de l'utilisateur</p>	
<p>Classement des objets dans un dossier : Cliquez/déplacez l'objet pour le déplacer et rassembler ensemble les mêmes types d'objets</p>	